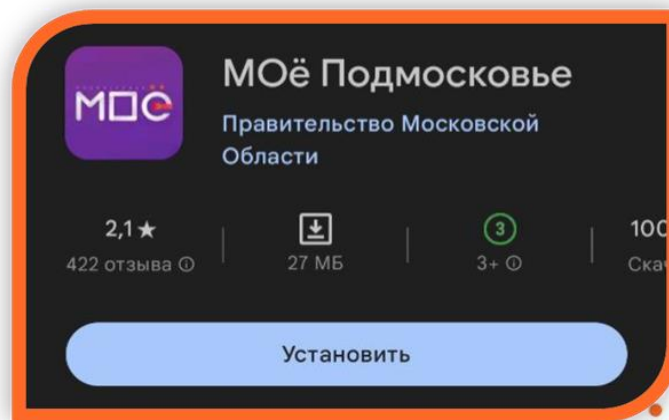



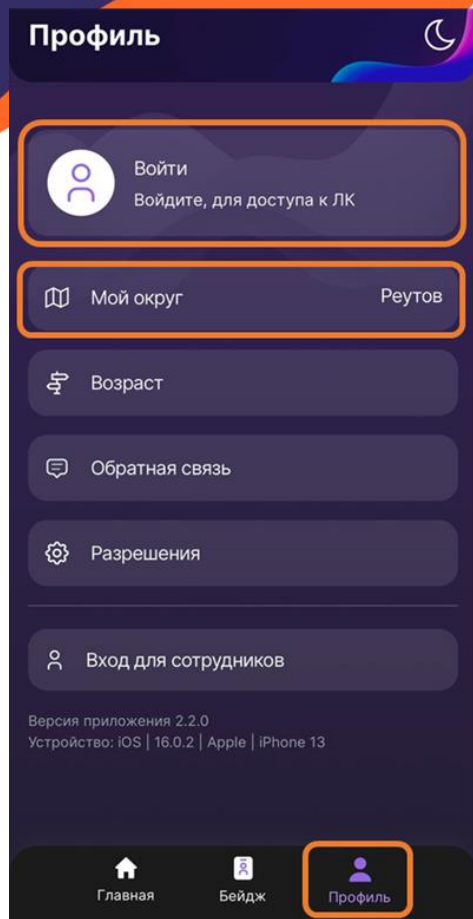


# Как записать ребенка через приложение **МОё Подмосковье**

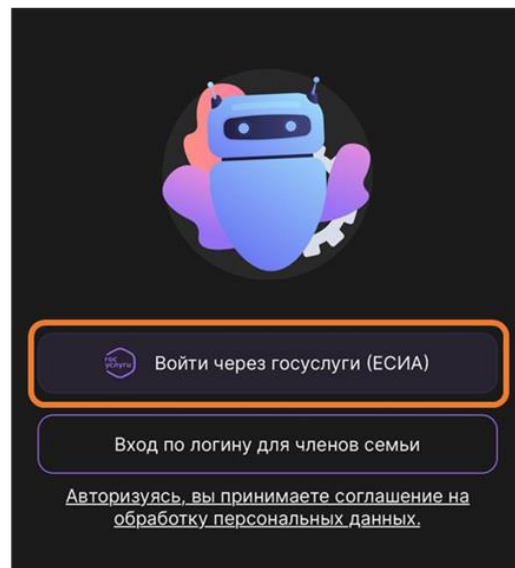


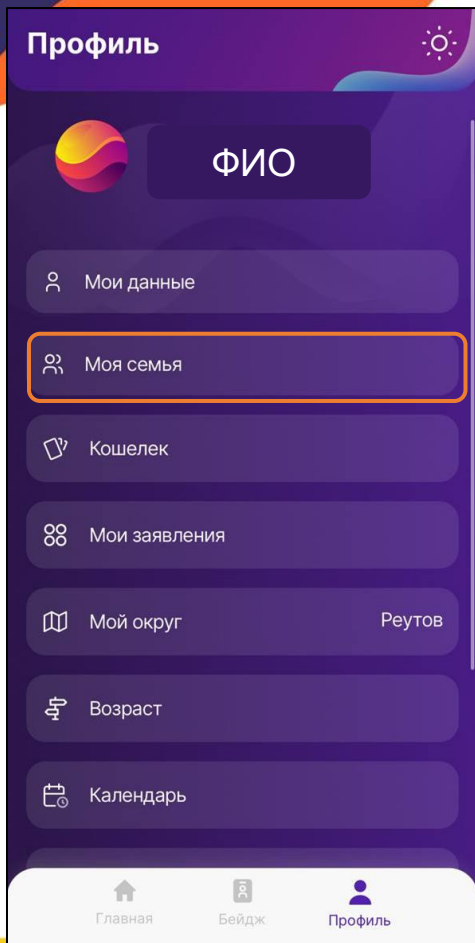
Шаг 1. Через сервисы GooglePlay или AppStore скачиваем приложение «МОё Подмосковье»



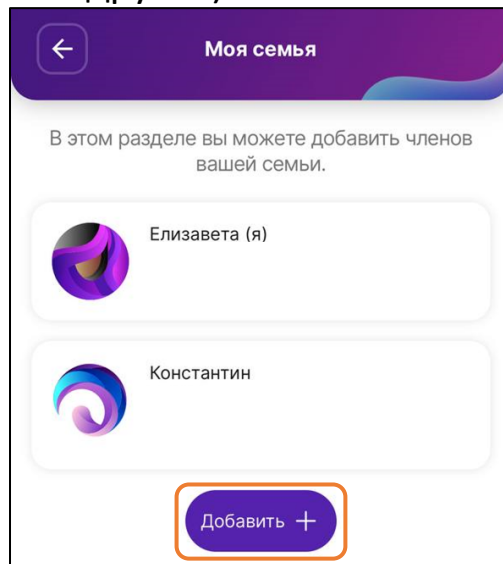


Шаг 2. Заходим в раздел «Профиль», нажимаем на вкладку «Войти» и авторизуемся через портал ЕСИА. После регистрации на портале, через госуслуги, ваш профиль будет практически заполнен. Проверьте информацию, при наличии внесите номер социальной карты/карты «Стрелка». Во вкладке «Мой округ» выбираем нужный вам город.





**Шаг 3** .Не выходя из своего профиля выберете вкладку **«Моя семья»** нажмите **«Добавить ребёнка»** и внимательно заполните данные на него. Не вносите свои телефон и почту заполняя профиль ребенка! Заполните вкладку **«Данные для авторизации в мобильном приложении»** - это уникальный логин и пароль ребёнка, сохраняется в вашем профиле и используется ребенком при наличии телефона, минуя Ваши госуслуги. (если логин уже используется придумайте другой)



← Добавить члена семьи

### Личные данные

ФИО

Фамилия

Имя

Отчество

Номер телефона

Дата рождения

Выберите дату

Пол

мужской

женский

### Данные для авторизации

Логин

Логин

Пароль

Есть электронная почта.



← Добавить члена семьи

Имя

Отчество

Номер телефона

Дата рождения

Выберите дату

Пол

мужской

женский

### Данные для авторизации

Логин

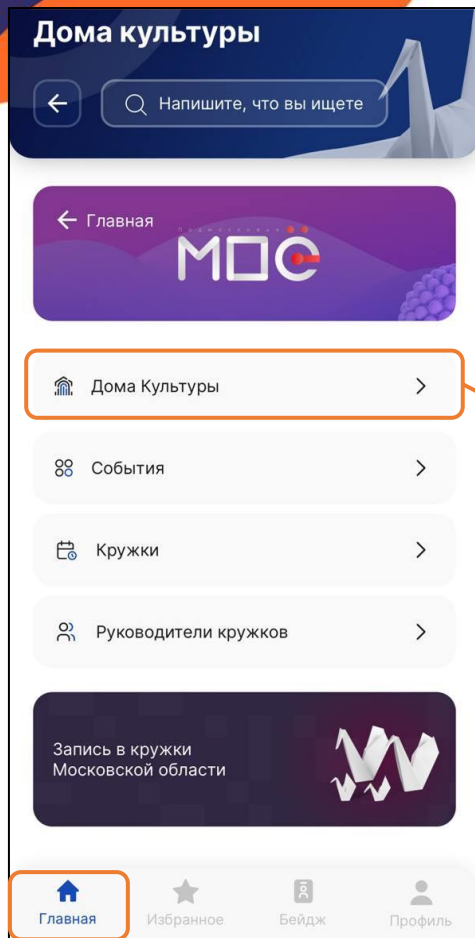
Логин

Пароль

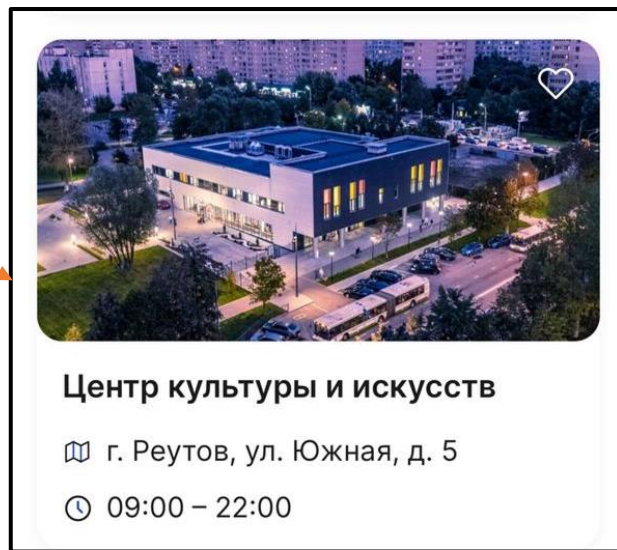
Есть электронная почта.

Авторизуясь, вы принимаете соглашение на обработку персональных данных.

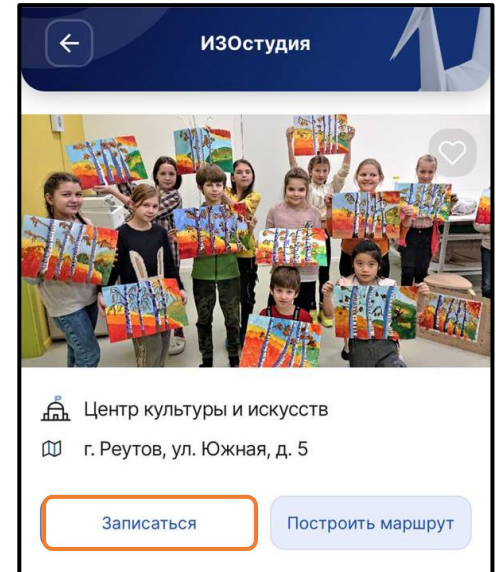
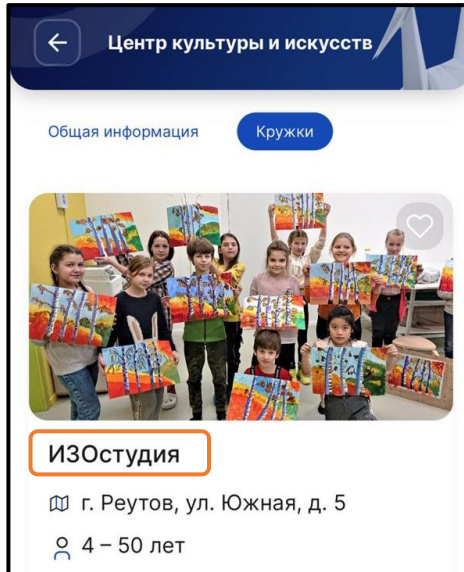
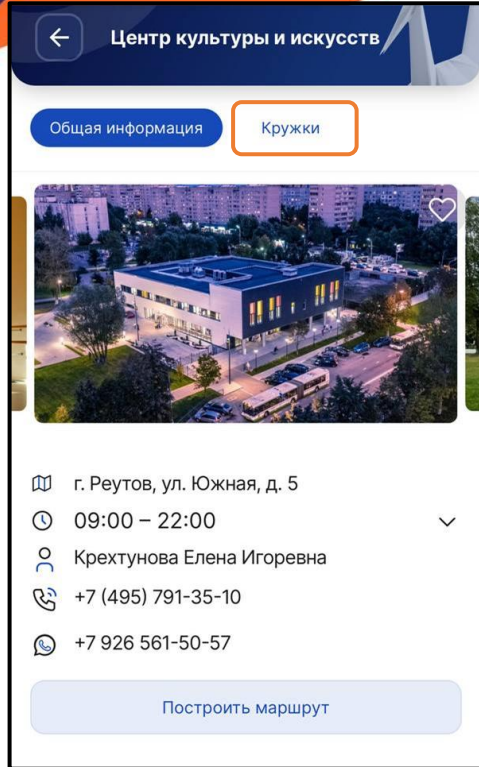
Сохранить



**Шаг 4 .** После регистрации на портале отрываем раздел «Главная», заходим во вкладку «Дома Культуры». Находим и выбираем нужный вам ДК (Центр культуры и искусств).



**Шаг 4.** После выбора появится страничка ДК со всей основной информацией. Выберите вкладку «Кружки», появятся все кружки, которые функционируют в ДК, в списке найдите нужный вам кружок. После выбора нажмите на поле «Записаться в кружок».




← Запись в кружок

**Группа ИЗО старшая "Основы живописи"**

2000р./мес.

10 - 50 лет

Преподаватели:

 Алексей Никулин


Записаться в группу

**Группа ИЗО "Цветная графика"**

2000р./мес.

7 - 18 лет

Преподаватели:

 Алексей Никулин

Записаться в группу

← Запись в кружок

Контакты

Дата рождения

**Паспортные данные**

Адрес

Авторизуясь, вы принимаете соглашение на обработку персональных данных.

Подать заявление

**Шаг 5** . Затем выберете группу кружка, если их несколько, в соответствии с рекомендациями руководителя, возрастом, уровнем подготовки, и нажмите на поле **«Записаться в группу»**. В открывшемся окне выбираете имя ребенка. Далее нажмите на поле **«Подать заявление»**.

← Запись в кружок

Назад

**Кто записывается?**

Я записываюсь сам(а)  
Возраст участников 4 - 6 лет. Ваш возраст 20

Имя ребенка  
Возраст участников 4 - 6 лет. Ваш возраст 3

Далее





**Шаг 6** . Уведомление о статусе заявки будет отправлено на указанную вами при регистрации электронную почту. Во вкладке «**Бейдж**» отобразится бейдж для сканирования руководителем, он один на все кружки участника.



**Запись прошла успешно!**

Мы выслали вам письмо с дополнительной информацией на указанную электронную почту.